

ОТЧЕТ О ФИНАНСОВЫХ РЕЗУЛЬТАТАХ ДЕЯТЕЛЬНОСТИ УЧРЕЖДЕНИЯ

Учреждение

Обособленное подразделение

Учредитель

Наименование органа, осуществляющего полномочия учредителя

Периодичность: годовая

Единица измерения: руб

на 01 января 2016 г.

МБОУ ДОД "Детская школа искусств с.Городище"

Форма по ОКУД

Дата

по ОКПО

ИНН

по ОКТМО

по ОКПО

Глава по БК

по ОКЕИ

КОДЫ

0503721

01.01.2016

50987081

3128034545

14740000196

872


383

Наименование показателя	Код строки	Код аналитики	Деятельность с целевыми средствами	Деятельность по государственному заданию	Приносящая доход деятельность	Итого
1	2	3	4	5	6	7
Доходы (стр.030 + стр.040 + стр.050 + стр.060 + стр.090 + стр.100 + стр.110)	010	100	-	6 881 864,23	- 128 444,08	6 753 420,15
<i>Доходы от собственности</i>	030	120				-
<i>Доходы от оказания платных услуг (работ)</i>	040	130				-
<i>Доходы от штрафов, пени, иных сумм принудительного изъятия</i>	050	140				-
<i>Безвозмездные поступления от бюджетов</i>	060	150				-
в том числе:						
поступления от наднациональных организаций и правительств иностранных государств	062	152				-
поступления от международных финансовых организаций	063	153				-
<i>Доходы от операций с активами</i>	090	170		- 243 539,52	- 386 902,58	- 630 442,10
в том числе:						
доходы от переоценки активов	091	171				-
доходы от реализации активов	092	172		- 243 539,52	- 386 902,58	- 630 442,10
из них:						
доходы от реализации нефинансовых активов	093	172		- 243 539,52	- 386 902,58	- 630 442,10
доходы от реализации финансовых активов	096	172				-
чрезвычайные доходы от операций с активами	099	173				-
<i>Прочие доходы</i>	100	180		7 125 403,75	258 458,50	7 383 862,25
в том числе:						
субсидии	101	180		7 125 403,75		7 125 403,75
по субсидиям субсидии на осуществление капитальных вложений	102	180				-
иные трансферты	103	180				-


иные прочие доходы	104	180			258 458,50	258 458,50
<i>Доходы будущих периодов</i>	110	100				-
Расходы (стр.160 + стр.170 + стр. 190 + стр.210 + стр. 230 + стр. 240 + стр. 250 + стр. 260 + стр. 290)	150	200	-	7 186 325,54	155 803,91	7 342 129,45
<i>Оплата труда и начисления на выплаты по оплате труда</i>	160	210	-	7 108 753,86	-	7 108 753,86
в том числе:						
заработная плата	161	211		5 461 383,46		5 461 383,46
прочие выплаты	162	212		254,84		254,84
начисления на выплаты по оплате труда	163	213		1 647 115,56		1 647 115,56
<i>Приобретение работ, услуг</i>	170	220	-	75 829,68	18 131,02	93 960,70
в том числе:						
услуги связи	171	221		2 832,00	2 832,00	5 664,00
транспортные услуги	172	222			1 108,00	1 108,00
коммунальные услуги	173	223				-
арендная плата за пользование имуществом	174	224				-
работы, услуги по содержанию имущества	175	225		7 035,68	4 908,65	11 944,33
прочие работы, услуги	176	226		65 962,00	9 282,37	75 244,37
<i>Обслуживание долговых обязательств</i>	190	230		-	-	-
в том числе:						
обслуживание долговых обязательств перед резидентами	191	231				-
обслуживание долговых обязательств перед нерезидентами	192	232				-
<i>Безвозмездные перечисления организациям</i>	210	240	-	-	-	-
в том числе:						
безвозмездные перечисления государственным и муниципальным организациям	211	241				-
безвозмездные перечисления организациям, за исключением государственных и муниципальных организаций	212	242				-
<i>Безвозмездные перечисления бюджетам</i>	230	250	-	-	-	-
в том числе:						
иностранных государств	232	252				-
перечисления международным организациям	233	253				-
<i>Социальное обеспечение</i>	240	260	-	-	-	-
в том числе:						
пособия по социальной помощи населению	242	262				-
пенсии, пособия, выплачиваемые организациями сектора государственного управления	243	263				-
<i>Прочие расходы</i>	250	290		1 742,00	1 258,22	3 000,22
<i>Расходы по операциям с активами</i>	260	270	-	-	136 414,67	136 414,67
в том числе:						
амортизация основных средств и нематериальных активов	261	271			122 218,41	122 218,41
расходование материальных запасов	264	272			14 196,26	14 196,26
чрезвычайные расходы по операциям с активами	269	273				-
<i>Расходы будущих периодов</i>	290					-

Чистый операционный результат (стр.301 - стр.302 + стр.303); (стр.310 + стр.380)	300		-	- 304 461,31	- 283 185,99	- 587 647,30
<i>Операционный результат до налогообложения (стр.010 - стр.150)</i>	301		-	- 304 461,31	- 284 247,99	- 588 709,30
<i>Налог на прибыль</i>	302				- 1 062,00	- 1 062,00
<i>Резервы предстоящих расходов</i>	303					-
Операции с нефинансовыми активами (стр.320 + стр.330 + стр.350 + стр.360 + стр.370)	310		-	-	103 487,69	103 487,69
<i>Чистое поступление основных средств</i>	320		-	-	92 126,59	92 126,59
в том числе:						
увеличение стоимости основных средств	321	310			260 545,00	260 545,00
уменьшение стоимости основных средств	322	410			168 418,41	168 418,41
<i>Чистое поступление нематериальных активов</i>	330		-	-	-	-
в том числе:						
увеличение стоимости нематериальных активов	331	320				-
уменьшение стоимости нематериальных активов	332	420				-
<i>Чистое поступление произведенных активов</i>	350		-	-	-	-
в том числе:						
увеличение стоимости произведенных активов	351	330				-
уменьшение стоимости произведенных активов	352	430				-
<i>Чистое поступление материальных запасов</i>	360		-	-	11 361,10	11 361,10
в том числе:						
увеличение стоимости материальных запасов	361	340			25 557,36	25 557,36
уменьшение стоимости материальных запасов	362	440			14 196,26	14 196,26
<i>Чистое изменение затрат на изготовление готовой продукции (работ, услуг)</i>	370		-	-	-	-
в том числе:						
увеличение затрат	371	x				-
уменьшение затрат	372	x				-
Операции с финансовыми активами и обязательствами (стр.390 - стр.510)	380		-	- 304 461,31	- 386 673,68	- 691 134,99
Операции с финансовыми активами (стр.410 + стр.420 + стр.440 + стр.460 + стр.470 + стр.480)	390		-	- 243 539,52	- 387 735,68	- 631 275,20
<i>Чистое поступление средств учреждений</i>	410		-	-	- 5 264,60	- 5 264,60
в том числе:						
поступление средств	411	510		7 267 172,27	100 712,00	7 367 884,27
выбытие средств	412	610		7 267 172,27	105 976,60	7 373 148,87
<i>Чистое поступление ценных бумаг, кроме акций</i>	420		-	-	-	-
в том числе:						
увеличение стоимости ценных бумаг, кроме акций	421	520				-
уменьшение стоимости ценных бумаг, кроме акций	422	620				-
<i>Чистое поступление акций и иных форм участия в капитале</i>	440		-	-	-	-


в том числе:						
увеличение стоимости акций и иных форм участия в капитале	441	530				-
уменьшение стоимости акций и иных форм участия в капитале	442	630				-
Чистое предоставление займов (ссуд)	460				1 000,00	1 000,00
в том числе:						
увеличение задолженности по предоставленным займам (ссудам)	461	540			1 000,00	1 000,00
уменьшение задолженности по предоставленным займам (ссудам)	462	640				-
Чистое поступление иных финансовых активов	470				-	-
в том числе:						
увеличение стоимости иных финансовых активов	471	550				-
уменьшение стоимости иных финансовых активов	472	650				-
Чистое увеличение дебиторской задолженности	480			- 243 539,52	- 383 471,08	- 627 010,60
в том числе:						
увеличение дебиторской задолженности	481	560		7 145 444,75	74 469,81	7 219 914,56
уменьшение дебиторской задолженности	482	660		7 388 984,27	457 940,89	7 846 925,16
Операции с обязательствами (стр.520 + стр.530 + стр.540)	510			60 921,79	- 1 062,00	59 859,79
Чистое увеличение задолженности по привлечениям перед резидентами	520			-	-	-
в том числе:						
увеличение задолженности по привлечениям перед резидентами	521	710				-
уменьшение задолженности по привлечениям перед резидентами	522	810				-
Чистое увеличение задолженности по привлечениям перед нерезидентами	530			-	-	-
в том числе:						
увеличение задолженности по привлечениям перед нерезидентами	531	720				-
уменьшение задолженности по привлечениям перед нерезидентами	532	820				-
Чистое увеличение прочей кредиторской задолженности	540			60 921,79	- 1 062,00	59 859,79
в том числе:						
увеличение прочей кредиторской задолженности	541	730		8 110 813,21	96 706,60	8 207 519,81
уменьшение прочей кредиторской задолженности	542	830		8 049 891,42	97 768,60	8 147 660,02

Директор МКУ "ЦБО культуры" _____  _____
 (подпись)

_____ Н.Ю. Шаповалова _____
 (расшифровка подписи)

Главный бухгалтер _____  _____
 (подпись)

_____ Л.В. Борисенко _____
 (расшифровка подписи)

Директор МБУ ДО "ДШИ с. Городище" _____  _____
 (подпись)

_____ В.И. Насонова _____
 (расшифровка подписи)

Централизованная бухгалтерия

(наименование, ОГРН, ИНН, КПП, местонахождение)

Руководитель _____
 (уполномоченное лицо)

_____ (должность) _____ (подпись) _____ (расшифровка подписи)