

I. Общие сведения об учреждении

1. Виды деятельности

- 1.1. Реализация дополнительных предпрофессиональных общеобразовательных программ.
- 1.2. Реализация дополнительных общеразвивающих общеобразовательных программ.
- 1.3. Ведение методической работы.
- 1.4. Организация и проведение культурно-массовых мероприятий.
- 1.5. Творческая и культурно-просветительская деятельность.
- 1.6. Проведение досуговых мероприятий.
- 1.7. Осуществление издательской деятельности.
- 1.8. Организация детских фестивалей и конкурсов.
- 1.9. Ремонт и настройка музыкальных инструментов.
- 1.10. Предоставление помещений в аренду с согласия Собственника.

2. Перечень услуг (работ), осуществляемых на платной основе: Услуги на платной основе не осуществляются

3. Перечень разрешительных документов: Устав, утвержденный постановлением главы администрации Старооскольского городского округа Белгородской области от 09 февраля 2015 года № 562; лицензия № 6939 от 31.08.2015 года; ОКВЭД 85.41.2 - Образование в области культуры

4. Количество штатных единиц на начало года 41 ед., на конец года 40 ед., изменение педагогических ставок в соответствии с контингентом учащихся и учебным планом

5. Среднегодовая численность работников 20 чел.

6. Количество вакансий на начало и конец отчетного периода нет

7. Средняя заработная плата работников в разрезе источников финансирования 24843 руб. бюдж.

8. Средняя заработная плата руководителя в разрезе источников финансирования 29458 руб. бюдж.

II. Результат деятельности учреждения

№ п/п	Наименование показателя	Предыдущий год	Отчетный год	(гр.4/гр.3) x 100, %
1	2	3	4	5
1	Балансовая (остаточная) стоимость нефинансовых активов	225 524,64	291 578,34	129,29
2	Общая сумма выставленных требований в возмещение ущерба по недостачам и хищениям материальных ценностей,			
3	Дебиторская задолженность, всего	1 186,02	1 186,00	100,00
	из нее:			
3.1	Дебиторская задолженность по доходам, полученным за счет средств местного бюджета			
3.2	Дебиторская задолженность по выданным авансам, полученным за счет средств местного бюджета	0,02	0,00	
	в том числе:			
3.2.1	по выданным авансам по НДФЛ			
3.2.1	по выданным авансам по начислениям на оплату труда	0,02		
3.2.2	по выданным авансам на услуги связи			
3.2.3	по выданным авансам на транспортные услуги			
3.2.4	по выданным авансам на коммунальные услуги			
3.2.5	по выданным авансам на услуги по содержанию имущества			
3.2.6	по выданным авансам на прочие услуги			
3.2.7	по выданным авансам на приобретение основных средств			
3.2.8	по выданным авансам на приобретение нематериальных активов			
3.2.9	по выданным авансам на приобретение произведенных активов			
3.2.10	по выданным авансам на приобретение материальных запасов			
3.2.11	по выданным авансам на прочие расходы			

3.3	Дебиторская задолженность по выданным авансам за счет доходов, полученных от предпринимательской и иной приносящей доход деятельности, всего	1 186,00	1 186,00	100,00
	в том числе:			
3.3.1	по выданным авансам по НДФЛ			
3.3.2	по выданным авансам по начислениям на оплату труда			
3.3.3	по выданным авансам на услуги связи			
3.3.4	по выданным авансам на транспортные услуги			
3.3.5	по выданным авансам на коммунальные услуги			
3.3.6	по выданным авансам на услуги по содержанию имущества			
3.3.7	по выданным авансам на прочие услуги			
3.3.8	по выданным авансам на приобретение основных средств			
3.3.9	по выданным авансам на приобретение нематериальных активов			
3.3.10	по выданным авансам на приобретение произведенных активов			
3.3.11	по выданным авансам на приобретение материальных запасов			
3.3.12	по выданным авансам на прочие расходы			
3.3.13	по доходам от предпринимательской и иной, приносящей доход, деятельности	1 186,00	1 186,00	100,00
4	Кредиторская задолженность, всего	162 367,46	147 218,64	90,67
	из нее:			
4.1	Просроченная кредиторская задолженность			
4.2	Кредиторская задолженность по расчетам с поставщиками и подрядчиками за счет средств местного бюджета, всего	162 367,46	147 218,64	90,67
	в том числе:			
4.2.1	по начислениям на выплаты по оплате труда	162 367,46	147 218,64	90,67
4.2.2	по оплате услуг связи			
4.2.3	по оплате транспортных услуг			
4.2.4	по оплате коммунальных услуг			
4.2.5	по оплате услуг по содержанию имущества			
4.2.6	по оплате прочих услуг			
4.2.7	по приобретению основных средств			
4.2.8	по приобретению нематериальных активов			
4.2.9	по приобретению произведенных активов			
4.2.10	по приобретению материальных запасов			
4.2.11	по оплате прочих расходов			
4.2.12	по платежам в бюджет			
4.2.13	по прочим расчетам с кредиторами			
4.3	Кредиторская задолженность по расчетам с поставщиками и подрядчиками за счет доходов, полученных от платной и иной приносящей доход деятельности, всего	0,00	0,00	
	в том числе:			
4.3.1	по начислениям на выплаты по оплате труда			
4.3.2	по оплате услуг связи			
4.3.3	по оплате транспортных услуг			
4.3.4	по оплате коммунальных услуг			
4.3.5	по оплате услуг по содержанию имущества			
4.3.6	по оплате прочих услуг			
4.3.7	по приобретению основных средств			
4.3.8	по приобретению нематериальных активов			
4.3.9	по приобретению произведенных активов			
4.3.10	по приобретению материальных запасов			
4.3.11	по оплате прочих расходов			
4.3.12	по платежам в бюджет			
4.3.13	по прочим расчетам с кредиторами			
5	Доходы, полученные учреждением от оказания платных услуг			
6	Цены на платные услуги, оказываемые потребителям:			

7	Исполнение муниципального задания	исполнено	исполнено	
8	Общее количество потребителей, воспользовавшихся услугами учреждения (в том числе платными для потребителей)	185	185	100,00
9	Количество жалоб потребителей	нет	нет	
10	Кассовые и плановые поступления (с учетом возвратов), всего ¹⁾	7 224 265,75	8 060 200,77	111,57
	в том числе:			
10.1	Субсидии на выполнение муниципального задания	7 125 403,75	7 912 047,79	111,04
10.2	Целевые субсидии		11 042,98	
10.3	Бюджетные инвестиции			
10.4	Поступления от оказания учреждением услуг (выполнения работ), предоставление которых для физических и юридических лиц осуществляется на платной основе, всего	0,00	0,00	
	в том числе:			
	Поступления платы за обучение			
	Услуга № 2			
10.5	Поступления от иной приносящей доход деятельности, всего	98 862,00	137 110,00	138,69
	в том числе:			
	Пожертвования	98 862,00	137 110,00	138,69
	Услуга № 2			
10.6	Поступления от реализации ценных бумаг			
11	Кассовые и плановые выплаты (с учетом восстановленных кассовых выплат), всего ¹⁾	7 229 530,35	8 055 353,12	111,42
	в том числе:			
11.1	Оплата труда и начисления на выплаты по оплате труда, всего	7 047 832,07	7 733 187,43	109,72
	из них:			
	Заработная плата	5 461 383,46	5 932 893,62	108,63
	Прочие выплаты	254,84	552,00	216,61
	Начисления на выплаты по оплате труда	1 586 193,77	1 799 741,81	113,46
11.2	Оплата работ, услуг, всего	93 960,70	104 995,14	111,74
	из них:			
	Услуги связи	5 664,00	2 832,00	50,00
	Транспортные услуги	1 108,00		
	Коммунальные услуги		9 965,30	
	Арендная плата за пользование имуществом			
	Работы, услуги по содержанию имущества	11 944,33	4 045,60	33,87
	Прочие работы, услуги	75 244,37	88 152,24	117,15
11.3	Безвозмездные перечисления организациям, всего			
	из них:			
	Безвозмездные перечисления государственным и муниципальным организациям			
11.4	Социальное обеспечение, всего			
	из них:			
	Пособия по социальной помощи населению			
	Пенсии, пособия, выплачиваемые за счет средств местного бюджета			
11.5	Прочие расходы	3 000,22	14 667,05	488,87
11.6	Поступление нефинансовых активов, всего	84 737,36	202 503,50	238,98
	из них:			
	Увеличение стоимости основных средств	58 455,00	194 580,00	332,87
	Увеличение стоимости нематериальных активов			
	Увеличение стоимости непроизводственных активов			
	Увеличение стоимости материальных запасов	26 282,36	7 923,50	30,15
11.7	Поступление финансовых активов, всего			
	из них:			
	Увеличение стоимости ценных бумаг, кроме акций и иных форм участия в капитале			

	Увеличение стоимости акций и иных форм участия в капитале			
	Справочно:			
	Объем публичных обязательств, всего			
12	Кассовое исполнение бюджетной сметы ²⁾			
13	Доведенные лимиты бюджетных обязательств ²⁾			

III. Об использовании имущества, закрепленного за учреждением

№ п/п	Наименование показателя	На начало отчетного года	На конец отчетного года	(гр.3/гр.2) x 100, %
1	Общая балансовая (остаточная) стоимость недвижимого имущества, находящегося у учреждения на праве оперативного управления	0	0	0
2	Общая балансовая (остаточная) стоимость недвижимого имущества, находящегося у учреждения на праве оперативного управления и переданного в аренду	0	0	0
3	Общая балансовая (остаточная) стоимость недвижимого имущества, находящегося у учреждения на праве оперативного управления и переданного в безвозмездное пользование	0	0	0
4	Общая балансовая (остаточная) стоимость движимого имущества, находящегося у учреждения на праве оперативного управления	225 524,64	291 578,34	129,29
5	Общая балансовая (остаточная) стоимость движимого имущества, находящегося у учреждения на праве оперативного управления и переданного в аренду	0	0	0
6	Общая балансовая (остаточная) стоимость движимого имущества, находящегося у учреждения на праве оперативного управления и переданного в безвозмездное пользование	0	0	0
7	Общая площадь объектов недвижимого имущества, находящегося у учреждения на праве оперативного управления	0	0	0
8	Общая площадь объектов недвижимого имущества, находящегося у учреждения на праве оперативного управления и переданного в аренду	0	0	0
9	Общая площадь объектов недвижимого имущества, находящегося у учреждения на праве оперативного управления и переданного в безвозмездное пользование	0	0	0
10	Количество объектов недвижимого имущества, находящегося у учреждения на праве оперативного управления	0	0	0
11	Объем средств, полученных в отчетном году от распоряжения в установленном порядке имуществом, находящимся у учреждения на праве оперативного управления	0	0	0
12	Общая балансовая (остаточная) стоимость недвижимого имущества, приобретенного учреждением в отчетном году за счет средств, выделенных учреждению на указанные цели ¹⁾	0	0	0
13	Общая балансовая (остаточная) стоимость недвижимого имущества, приобретенного учреждением в отчетном году за счет доходов, полученных от платных услуг и иной приносящей доход деятельности ¹⁾	0	0	0
14	Общая балансовая (остаточная) стоимость особо ценного движимого имущества, находящегося у учреждения на праве оперативного управления ¹⁾	225 524,64	204 442,92	90,65

- 1) - заполняется только бюджетным и автономным учреждением
 2) - заполняется только казенным учреждением

О вкладах учреждения в уставные фонды других юридических лиц

№п/п	Наименование показателя	Отчетный год
1	Наименование юридического лица, участником (учредителем) которого является учреждение	
2	Величина доли (вклада) учреждения в уставном капитале юридического лица, участником (учредителем) которого оно является	
3	Величина дохода, полученного учреждением в отчетном периоде от юридического лица, участником (учредителем) которого оно является	


Директор учреждения

Главный бухгалтер учреждения


Исполнитель

тел. _____ " _____ "






 (подпись) Насонова В.И.
 (расшифровка подписи)



 (подпись) Борисенко Л.В.
 (расшифровка подписи)



 (подпись) Борисенко Л.В.
 (расшифровка подписи)